

Poštovane kolegice i kolege učitelji!

Svatko od nas, barem jednom, imao je u razredu učenika koji ima problema sa čitanjem i pisanjem. Možda se radilo o disleksiji, disgrafiji ili nekom drugom obliku poteškoće u čitanju i pisanju.

„ Disleksija je jedna od nekoliko specifičnih smetnji u učenju, poteškoća koja je vezana uz čitanje i pisanje. Nije bolest i ne liječi se u doslovnom smislu te riječi. Pojavljuje se diljem svijeta bez obzira na kulturu i jezik zahvaćajući oko 10% populacije; pa i kod nadarene, kreativne i uspješne djece, tako da ona imaju specifične probleme pri čitanju, sricanju, pisanju, izgovaranju ili slušanju. Disleksija nije rezultat smanjene inteligencije, a nije ni problem ponašanja i motivacije.“

Vidljivi simptomi disleksije i disgrafije:

- teškoće pri čitanju – slovkanje, nepovezivanje riječi
- teškoće pri pisanju - izostavljanje slova u pisanju, zamjena slova ili slogova
- neuredan rukopis
- teškoće u pronalaženju primjerenog značenja riječi
- teškoće u razumijevanju teksta
- teškoće pri izražavanju misli u pisanom obliku
- neprecizno i pogrešno ponavljanje onog što čuje

Imala sam učenika koji je bio vrlo bistar, inteligentan, izvrstan matematičar....ali nikako nije mogao pročitati riječi koje imaju više od dva slova.

Cijelu školsku godinu smo se oboje mučili, ali trud je bio uzaludan. Poznavao je sva slova, ali nikako ih spojiti u riječ.

Onda mi je sinula ideja da pokušam svaki slog obojiti drugom bojom. Nisam tada imala računalo i pisač. Uzela sam flomastere i papir...Napisala sam mu nekoliko riječi u velikom fontu tako da sam svaki slog obojila drugom bojom. Jako je važno da su slova velika i uočljiva jer ako učenik ima disleksiju ono ne može čitati sitno pisani tekst. Kod nekih učenika to je jedini problem, čim mu neki tekst napišemo većim slovima ono ga može pročitati.

Dogodilo se čudo! Moj čitač je uspio pročitati tako napisane riječi.

Oboje smo bili sretni pa sam mu napisala još puno takvih listića sa dvosložnim riječima.

Ovi listići mogu poslužiti svim učiteljima koji imaju takve učenike u razrednom odjelu, ali praktični su i u prvom razredu za uvježbavanje početnog čitanja i pisanja.

Ako nekada nemate vremena na nastavnom satu puno čitati s učenikom koji ima poteškoća, nakon što pročita riječi jedanput, uz vašu pomoć, učenik može sam čitati riječi s listića i crtom spojiti sličicu s odgovarajućom riječi.

Pokušajte i uvjeravam vas da će svaki učenik ovako brže i lakše naučiti čitati.


Kada to svlada, uz vašu pomoć, moći će čitati takve riječi napisane jednom bojom, koje se nalaze u drugom dijelu ovog materijala.

Mira Čuvidić

MAMA  KATA


MARA KAPA

MAŠE KADA

MAJA  KAJA

MAZA KOPA

MAPA KOZA

MAČE  KOJI

MALO KOJE

MALA KOJA

MATO KOSA

TATA

MIRA

TAMA



MIKI

TADA

MIŠO

TAKO

MIRO

TAMO



MEDO

TAVA

MILA

TAVE

MILE

ŠUMA



VOLI

ŠUMI

VOZI

ŠUPA

VOĆE

LICE



LANA

LIKA

LAĐA


LIJA

LANE

LIPA

LAVA

LULA



LAKO

LUKA

LADA

LUPA

LADO

SADA

JAJA

SAVA



JAKO

SALO

JAKA

lane

vuna

lipa



loza

Luka

lako

medo

more

moda



meta

meso

pero

Pajo

pije

papa

pile

pada



pivo

rupa

repa

rana

rosa

rame

roda

riža


žuto

živi

žena

zima

zime



reže

roba

ruka

ruža

žaba

žito

žica

žila

zeko

zelje

ziba

tata

tama

tako

tada



ljudi

ljubi

ljulja

munja

muha



žulja

teta

tele

tebi

loza

ljeto

Ljilja

polje

meka

misa

kapa

kada

kapi



kasa

kuma



kuka

kuha

janje

jaje

java



kola

koma

koka

koza

kino

Kata

kida

jato


jako

jeka

MAMA  KATA


MARA KAPA

MAŠE KADA

MAJA  KAJA

MAZA KOPA

MAPA KOZA

MAČE  KOJI

MALO KOJE

MALA KOJA

MATO KOSA

TATA

MIRA

TAMA



MIKI

TADA

MIŠO

TAKO

MIRO

TAMO



MEDO

TAVA

MILA

TAVE

MILE

ŠUMA



VOLI


ŠUMI

VOZI

ŠUPA

VOĆE

LICE



LANA

LIKA

LAĐA


LIJA

LANE

LIPA

LAVA

LULA



LAKO

LUKA

LADA

LUPA

LADO

SADA

JAJA

SAVA



JAKO

SALO

JAKA

lane

lipa

Luka

medo

moda

meso

Pajo

papa

pada

rupa



vuna

loza

lako

more

meta

pero

pije

pile

pivo

repa

rana

rosa

rame

roda

riža


žuto

živi

žena

zima

zime



reže

roba

ruka

ruža

žaba

žito

žica

žila

zeko

zelje

ziba

tata

tama

tako

tada


ljudi

ljubi

ljulja

munja

muha



žulja

teta

tele

tebi

loza

ljetu

Ljilja

polje

meka

misa

kapa

kada

kapi

kasa

kuma

kuka

kuha

janje

jaje

java



kola

koma

koka

koza

kino

Kata

kida

jato

jako

jeka

Najtoplije zahvaljujem kolegici **Miri Čuvidić** na dopuštenju da ovaj materijal, za kojeg vjerujem da će koristiti mnogima koji imaju problema s čitanjem, stavim na svoje web stranice.

Antonija Horvatek

Matematika na dlanu

<http://www.antonija-horvatek.from.hr/>